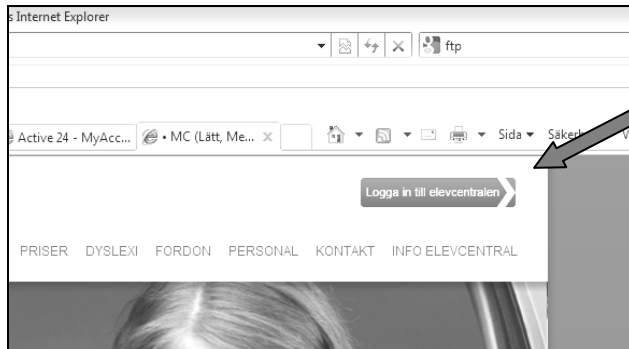


## Instruktioner för tidbokning via internet.

Bokning/avbokning genom Internet kan göras när kontoret är **stängt**. Men du kan dygnet runt se vilka tider som du har bokade.

1. Gå in på hemsida [www.huddingetrafikskola.se](http://www.huddingetrafikskola.se)

2. Klicka **Inloggning Elevcentral**



3. Skriv in ditt **Elevnummer** samt ditt **Lösenord**

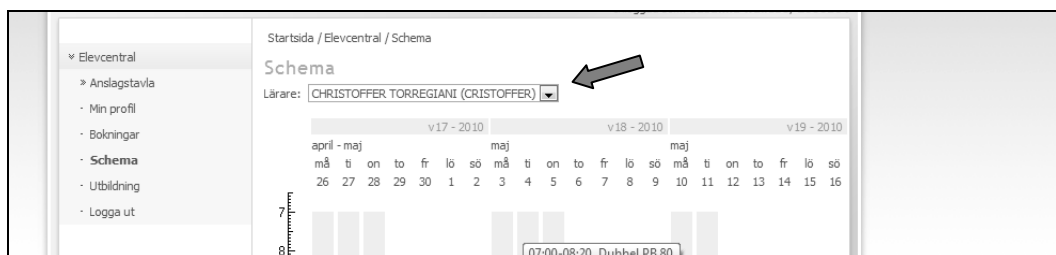


**Elev nummer** .....

**Lösenord** .....

4. Klicka **Schema**

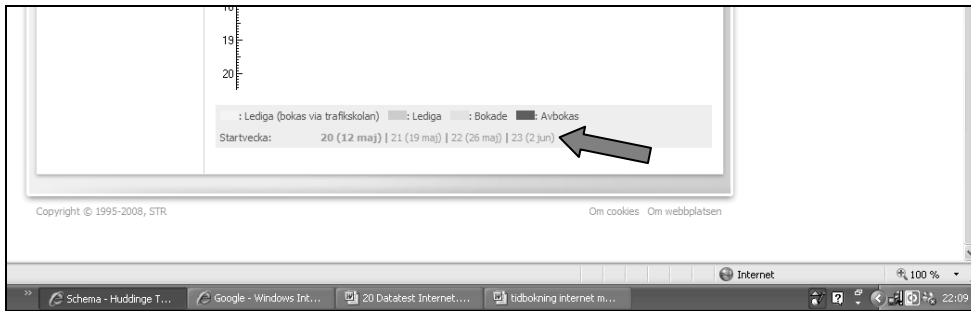
5. Här väljer du vilket schema du vill titta på.



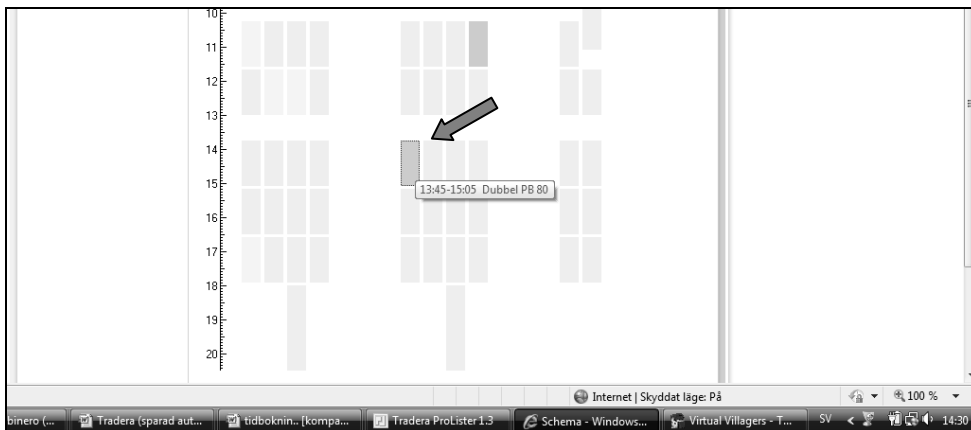
**BIL:** Du väljer vilken lärare du kör med. **Observera** att du bara kan boka **dubbellektioner** för manuellt växlad bil. Övriga lektioner bokas genom kontoret.

**MC:** Du väljer en av MC-scheman. **Observera** att du inte kan välja specifik lärare eller motorcykel. Du bokar endast en plats på **manöverbanan**. Trafik tider eller uppkörning bokas genom kontoret.

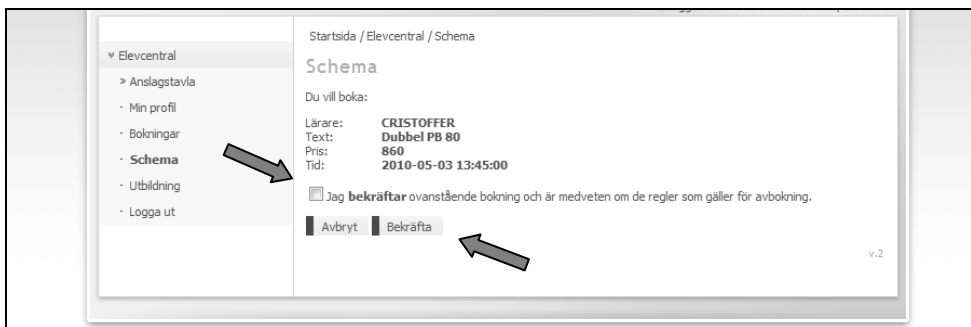
6. Klicka vilken vecka du önskar.



7. Klicka på den lektionen du vill ha.



8. Klicka först bekräftelse rutan och sedan Bekräfta.



Grattis! Nu är din tid bokad.

**För avbokning, upprepa punkt 7- 8.**

För support ring kontoret!

Måndag-fredag kl. 9-18

08 – 711 50 00

**Lycka till!**